



# Webライターdeおうちワーク講座 初級講座



2020/10吉日

日本おうちワーク協会上級インストラクター  
在宅ライター支援アドバイザー

南マイコ





# 初級講座のゴール



Webライターの**第一歩**がわかる



今日から「**行動**」できるようになる



成功するための**最短ルート**がわかる



# 『南マイコ』 自己紹介

- ・ 日本おうちワーク協会 上級インストラクター
- ・ 在宅ママライター 支援アドバイザー
- ・ コラムニスト
- ・ 夫と5歳、3歳の娘+猫2匹の4人家族

群馬県出身、趣味はスノーボード・スポーツ観戦  
元理学療法士で**Web関連事業は未経験**

株式会社ナイル「Appliv」

株式会社 life is「Googirl」

株式会社SMS「介護経営ドットコム」

他、多数の企業媒体にて執筆中

某有名人の書籍をアプリ化するエンタメ関連事業

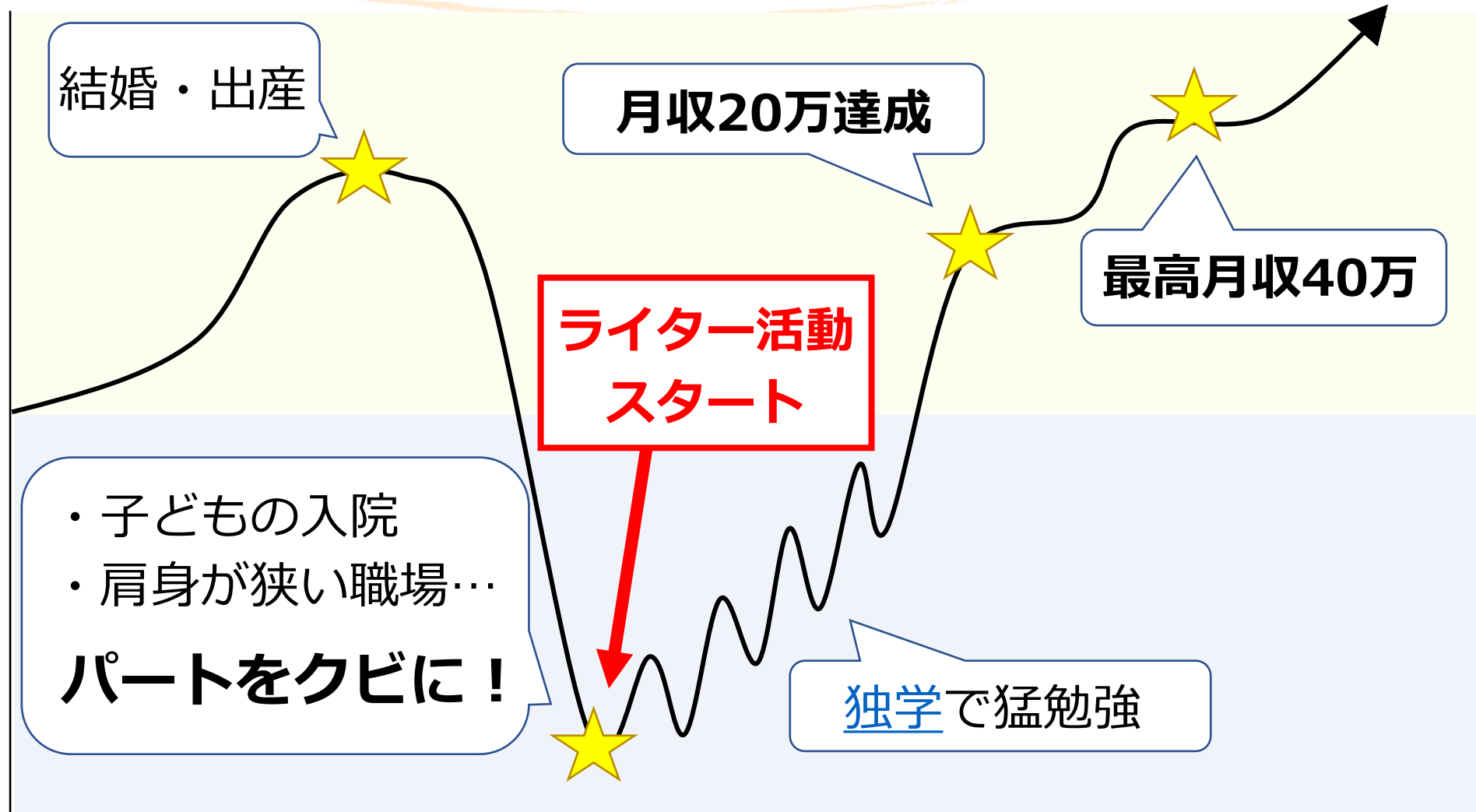
ファッション雑誌関連業務 インタビュー記事作成

などにも取り組んでいます。



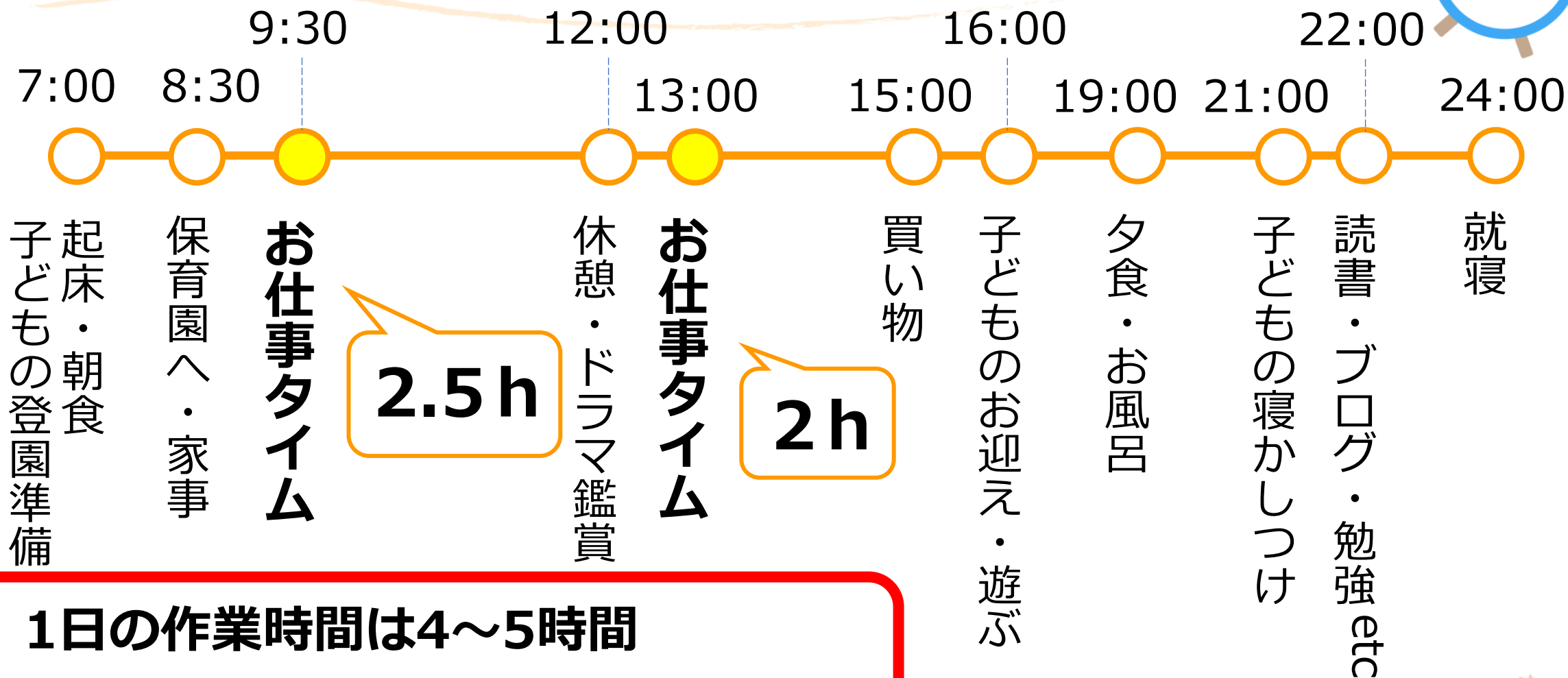


# 波乱万丈 ライター活動遍歴





# 1日のタイムスケジュール（平日）



**1日の作業時間は4～5時間  
自分の好きなペースで仕事ができる**



# ライターという仕事の魅力

好きな時間に好きな場所で  
“文章”を仕事に

ド素人主婦がライターになったら、ちょっと自由になれた

自宅で  
自分のペースで  
自由に働ける

子どもと一緒に  
旅行も習い事も  
迷わずOK

NOストレス  
認められる喜び

自分の成長  
可能性は無限大





# 本日のメインテーマ



**Webライターとは？**



**Webライターで稼げるようになる？**



**まず何をすべき？はじめの一步**



**読みやすい文章を書くコツ**



**「選ばれるライター」になるには？**





# Webライターとは？







# Webライティングとは？

## ◎ Web上に文章を書くこと

### Web媒体



サイト、ブログ、SNSなど

- ・ 暇つぶしやスキマ時間に「無料」で読む（見る）
- ・ 流し読み、飛ばし読み

### 紙媒体



雑誌、書籍など


- ・ 興味がある人が「お金」を払って購入する
- ・ じっくり読まれやすい



# Webライティングとは？

読みやすさ、分かりやすさを意識する

読み手の興味を惹くような文章を書く





# Webライターの仕事とは？

- コラム記事
- 商品のレビュー記事
- アフィリエイト記事
- ブログ記事
- 取材・インタビュー記事
- ニュース記事 etc…



記名記事  
(名前が載る)

代行・無記名記事  
(名前は載らない)





# スタート前に用意するもの

PC



スマホ



メールアドレス



書類関係



◎ 資格・申請は特に必要なし

**性別も年齢も関係なし！**

**誰でもすぐに始められるのが魅力**

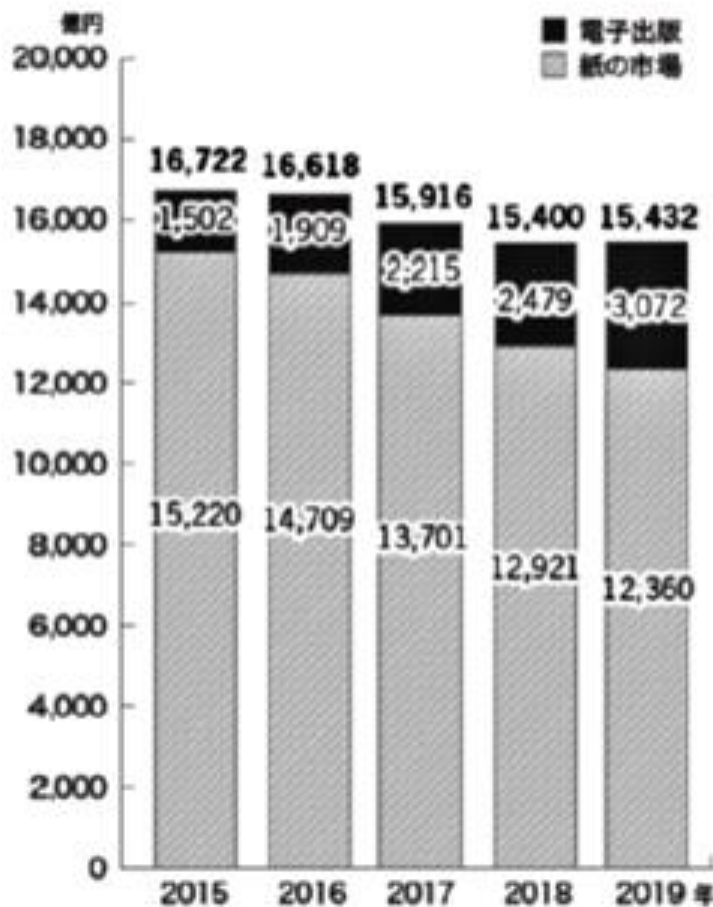
**責任**を持つ





# Webライティングの今と未来

■紙の出版市場と電子出版市場合計



出典：出版科学研究所

## <2019年の出版市場>

紙媒体 : 4.3% マイナス

電子書籍 : 23.9% プラス

- ・紙媒体の市場は年々減少傾向
- ・Web利用者は今後も増加する見込み

**Webライターへのニーズ**





# Webライターとは

これからの時代に合ったお仕事  
誰でも今すぐスタートできる

ただし、責任を持って取り組むことが大切





# 本日のメインテーマ



- 1 Webライターとは？
- 2 Webライターで稼げるようになる？
- 3 まず何をすべき？はじめの一步
- 4 読みやすい文章を書くコツ
- 5 「選ばれるライター」になるには？



**Webライターで  
本当に稼げるようになる？**







# Webライターへの報酬



- **文字単価制：1文字あたり〇円**  
例) 1文字1円、文字単価3円で5,000文字前後
- **記事単価制：1記事あたり〇円**  
例) 1,500~2,000文字で2,000円
- **予算が提示されるケースも：大量発注されやすい**



気になる「お金」の話

## 1文字あたりの相場は？



正直、**超ピンキリ！！**

### 1文字あたりの単価

誰でも気軽に書ける文章：0.1～1円

ライティング技術・実績が必要：1～3円

豊富な知識・実績・信頼が必要：3～5円以上

◎ **付加価値**があると報酬がアップしやすい





# 『月5万円』をイメージしよう

Webライターの入収

⇒ 「単価×本数×時間」で決まる



- ・ 文字単価：1円 ⇒ 5万文字
- ・ 1時間で約1,500文字 ⇒ 約33.3時間

1日3時間×11日

or

1日1.5時間×22日

自分のペースで月5万円は十分稼げる！





# 報酬は自分次第でUPできる


ライター単価はピンキリ……

だからこそ、

自分次第でどんどん収入をUPできる

自分のペースで月5万は十分稼げる！



 ちょっと休憩・・・





# 本日のメインテーマ




1 Webライターとは？

2 Webライターで稼げるようになる？

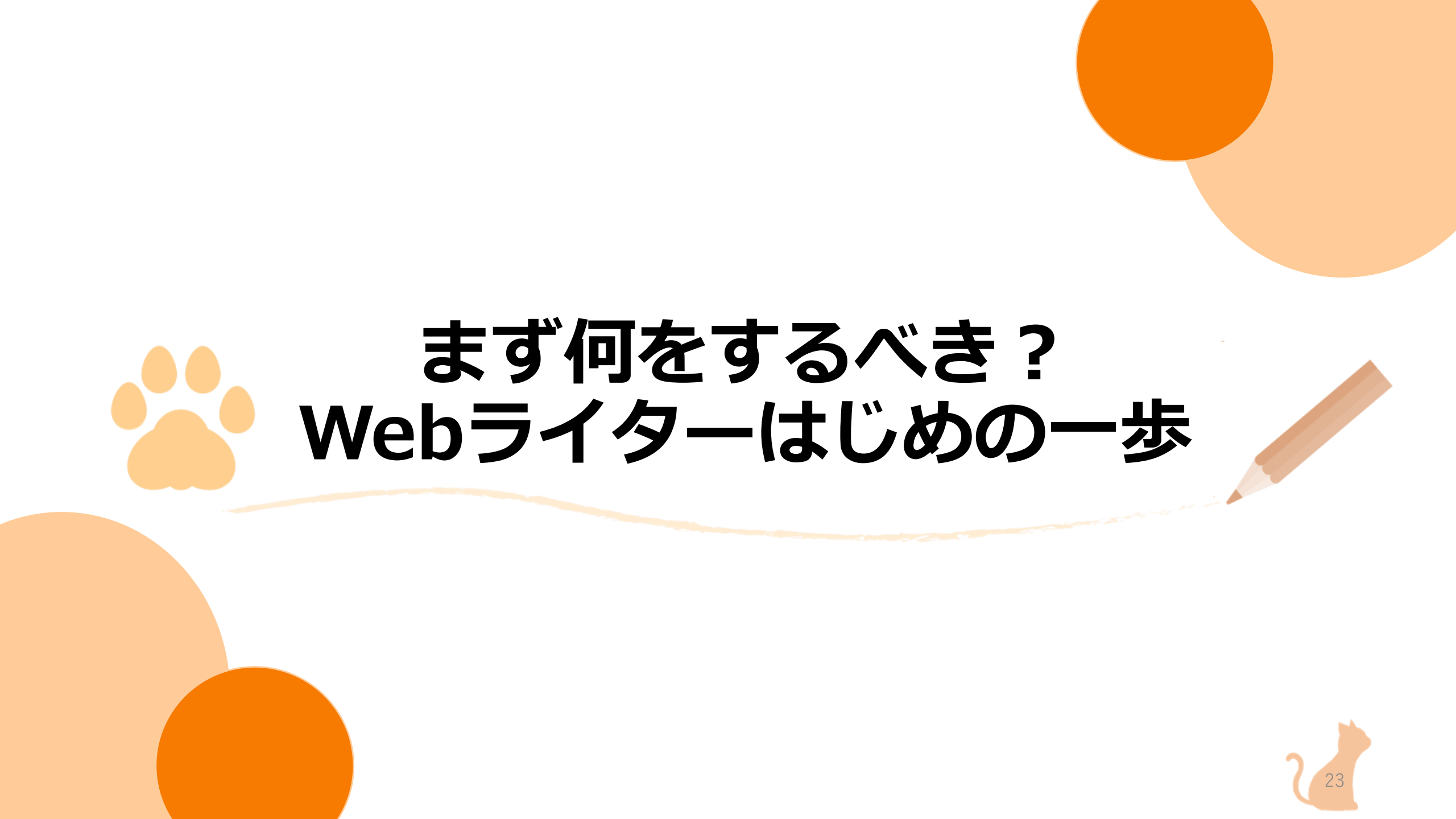

3 まず何をすべき？はじめの一步

4 読みやすい文章を書くコツ

5 「選ばれるライター」になるには？



# まず何をするべき？ Webライターははじめの一歩





## まず何から始めるべき？



「Webライター」の仕事は  
なんとなくイメージできた！



その先は……？

とにかく【行動】してみよう！



# 「行動する」と見えること

“自分”の強み・弱点・クセ

- ・どのくらい文章が書けるのか？
- ・どのくらい時間がかかるのか？
- ・どんなテーマが得意なのか？



Webライター業務の流れ

クライアント（編集者）が求めること etc…

**まずは一度、書いてみよう！**

# 仕事を見つける方法



## 一般求人サイト

例：Indeed、マイナビ、ヤフー仕事検索 etc…

## メディア内「ライター募集」へ問い合わせ

例：[ママスタセレクト](#)、[Googirl](#)、with online、[ねとらぼ](#) etc…

## ライター向け求人紹介サイトに登録

例：[ライターステーション](#)、[KACOO\(カコー\)](#)、[PENYA](#) etc…

## クラウドソーシングサイト

※[SNS](#)・[ブログ](#)経由





# クラウドソーシングサイトとは？

仕事を  
依頼したい



仕事を  
探したい

## メリット

- ・初心者でも案件を仕事を見つけやすい
- ・簡単な依頼も多くスタートにはぴったり
- ・1記事単位で始められる
- ・契約や支払いなどのトラブルの心配なし



# クラウドソーシングサイト情報

- クラウドワークス
- ランサーズ
- サグーワークス
- シュフティ

まずはこの2つに登録してみよう！

- ココナラ : 自分のスキルを販売できる
- ママワークス : 女性向けの在宅ワーク求人が豊富

参考URL : <https://chibikaijyu-mama.xyz/mamaworks-osusume-zaitakuwork/>



# Webライターの始め方



**【行動】 【挑戦】** してみよう！

クラウドソーシングサイトに  
登録してみよう



# 本日のメインテーマ



- 1 Webライターとは？
- 2 Webライターで稼げるようになる？
- 3 まず何をすべき？はじめの一步
- 4 読みやすい文章を書くコツ
- 5 「選ばれるライター」になるには？



# 読みやすい文章を書くコツ





# 読みやすい文章を書く3つのコツ



**「Webの特性」を理解する**



**「文章の目的」を意識する**



**「未来像」を大切にする**





# 1「Webの特性」を理解する



A decorative orange brushstroke line runs horizontally across the page, starting from the left and ending at the tip of the pencil on the right.



# Webライティングとは？

## ◎ Web上に文章を書くこと

### Web媒体



サイト、ブログ、SNSなど

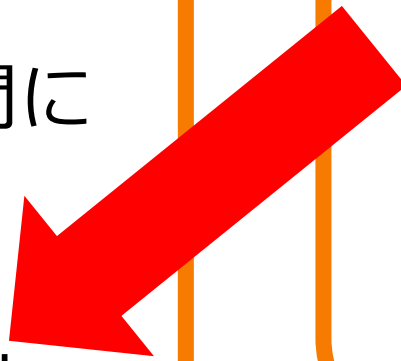
- ・ 暇つぶしやスキマ時間に「無料」で読む（見る）
- ・ 流し読み、飛ばし読み

### 紙媒体



雑誌、書籍など

- ・ 興味がある人が「お金」を払って購入する
- ・ じっくり読まれやすい





# 文章は「読まれません！」

- ネットユーザーは忙しい
- スキマ時間でさっと情報がほしい
- スマホでスクロールしながら読むことが多い



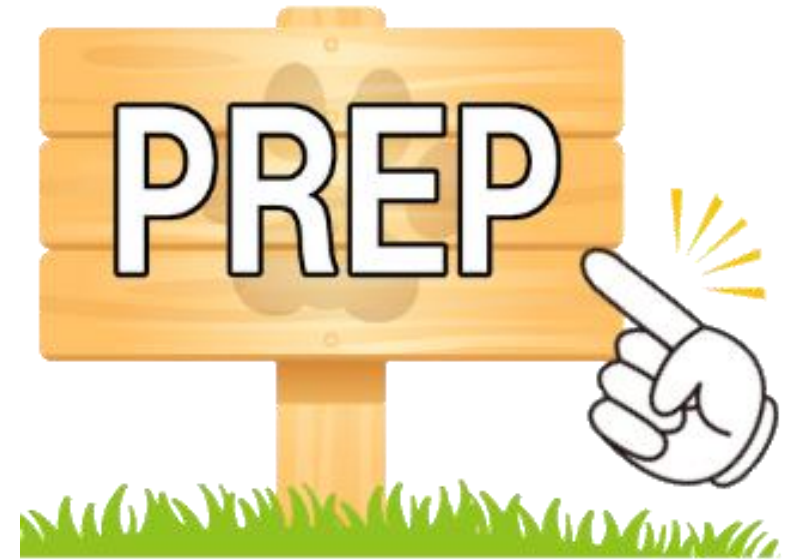
**ユーザーがほしい情報をパッと提示する**  
**※PREP法でのライティングがおすすめ**



# 『PREP法』とは？

## 結論優先型ライティング

- Point : 結論を先に
- Reason : 理由・根拠
- Example : 具体例・詳細
- Point : もう一度 結論+まとめ



# 例文① 「ダイエット」



PREP法を使わないと……？

夏が目前に迫ると、ダイエットをしようと思う方が増えますよね。水着のシーズンは、つい身体のラインを気にしてしまうものです。今回おすすめしたいのは「○○ダイエット」ですが、効果を実感するには3~4か月の継続が必要となります。口コミでも継続して取り組んだ方の評価が高いので、「○○ダイエット」に取り組むなら、夏を待たずに今から始めたほうが良いでしょう。



## 例文①「ダイエット」



### PREP法を使って書くと……？

- P：夏までにキレイになりたいなら、今から「〇〇ダイエット」を始めるべき。
- R：なぜなら、〇〇ダイエットは3か月以上継続すると、より一層効果を実感しやすくなるからです。
- E：実際に利用者の口コミをみると3～4か月後の変化を喜ぶ声であふれています。
- P：自慢の水着姿で夏を楽しめるよう、今から〇〇ダイエットをスタートしましょう。



## 例文② 「子育てグッズ」



PREP法を使わないと……？

ママのお腹の中に近い音には、「拍動」や「TVの砂嵐」の音などがあります。

赤ちゃんの寝かしつけには、ママのお腹の中に近い音が効果的だといわれます。

赤ちゃんが安心できる音を聞くと、すんなり寝てくれることもあるでしょう。

「眠れるミュージック」にはこれらの音が10種類以上収録されていて、寝かしつけに最適な商品なので、ぜひ試してみてください。



## 例文② 「子育てグッズ」



**PREP法**を使って書くと……？

- P：「眠れるミュージック」は、赤ちゃんの寝かしつけにお困りの方にぜひ試してほしいおすすめグッズです。
- R：ママのお腹の中に近い音が10種類以上収録されており、ただ流しておくだけで赤ちゃんに安心感を与えられる優れもの。
- E：例えば「拍動」の音に合わせてお腹をポンポンとすれば、たった15分で寝かしつけに成功するケースも。
- P：寝かしつけに悩んだら、「眠れるミュージック」を活用してみてくださいはいかがでしょうか。





# 【ワーク】 PREP法で伝えてみよう！

テーマ：好きな食べ物は何ですか？


例)


P：好きな食べ物は「焼肉」です。

R：なぜなら、焼肉には特別感があり、食べると幸せな気持ちになれるからです。

E：例えば、子どもの入学式や運動会の後などに焼肉を食べると、家族みんなが笑顔になりますよね。

P：だから、私は「焼肉」が大好きです。

 ちょっと休憩・・・





# 「文章の目的」を意識する





# Webライターの仕事とは？

- コラム記事
- 商品のレビュー記事
- アフィリエイト記事
- ブログ記事
- 取材・インタビュー記事
- ニュース記事 etc…



記名記事  
(名前が載る)

代行・無記名記事  
(名前は載らない)



# どんな目的・役割がある？



**商品やサービスを売りたい**

⇒アフィリエイト、[LP（商品販売ページ）](#) など



**お役立ち情報を提供したい**

⇒ブログ、ニュースサイト、トレンド情報サイトなど



**集客したい・注目されたい**

⇒SNS、ブログ、オウンドメディアなど

# “目的”がぶれると“文章”がぶれる



## 【やりがちな失敗例】

- ☑ 商品を売りたいのに「ただの感想文」になってしまう
- ☑ 情報を提供したいのに「押し売り感」が前面に出てしまう
- ☑ 記事のタイトル（テーマ）と結論がマッチしていない




# 「未来像」を大切にする



# 「幸せな未来」が人を動かす


- ・商品を購入する
- ・サービスを利用する
- ・背中を押されて次の一步を踏み出す etc...



**幸せな未来**



**行動**



**『ベネフィット』**





# 『ベネフィットライティング』

## 行動した先で得られるポジティブな「価値」「未来」

### <例①：ダイエットジム紹介>

△ 入会金無料・女性限定・割引キャンペーン

◎ 1ヶ月後の同窓会で「キレイになった」と言われたい方へ

### <例②：赤ちゃんの寝かしつけグッズ紹介>

△ 赤ちゃんが泣き止むおすすめグッズ

◎ すぐに泣き止む！ストレス軽減でママも赤ちゃんも笑顔になれるおすすめグッズ





# 【ワーク】 ベネフィットを考えてみよう！

## ◎ベネフィットを考えるコツ



- ①ユーザーの目線に立つ
- ②明るい未来をなるべく具体的に書く

## テーマ：最新のロボット掃除機を紹介する

- 例)
- ・1日15分のゆったり読書タイムが作れる
  - ・掃除下手なズボラ主婦でもホコリと縁を切れる





# 読みやすい文章を書く3つのコツ



「Webの特性」を理解する



「文章の目的」を意識する



「未来像」を大切に



【特典】



# 読みやすい日本語を書く



## 1 文末の表現をずらす & 体言止め

「～です。」 「～ます。」 の連続はNG！

## 2 漢字とひらがなの割合を意識する

漢字が多いと堅い印象 & 読みにくくなる

## 3 主語と述語を近づける

1つの文章の「主語」と「述語」の距離を意識する



# ちょっと休憩・・・





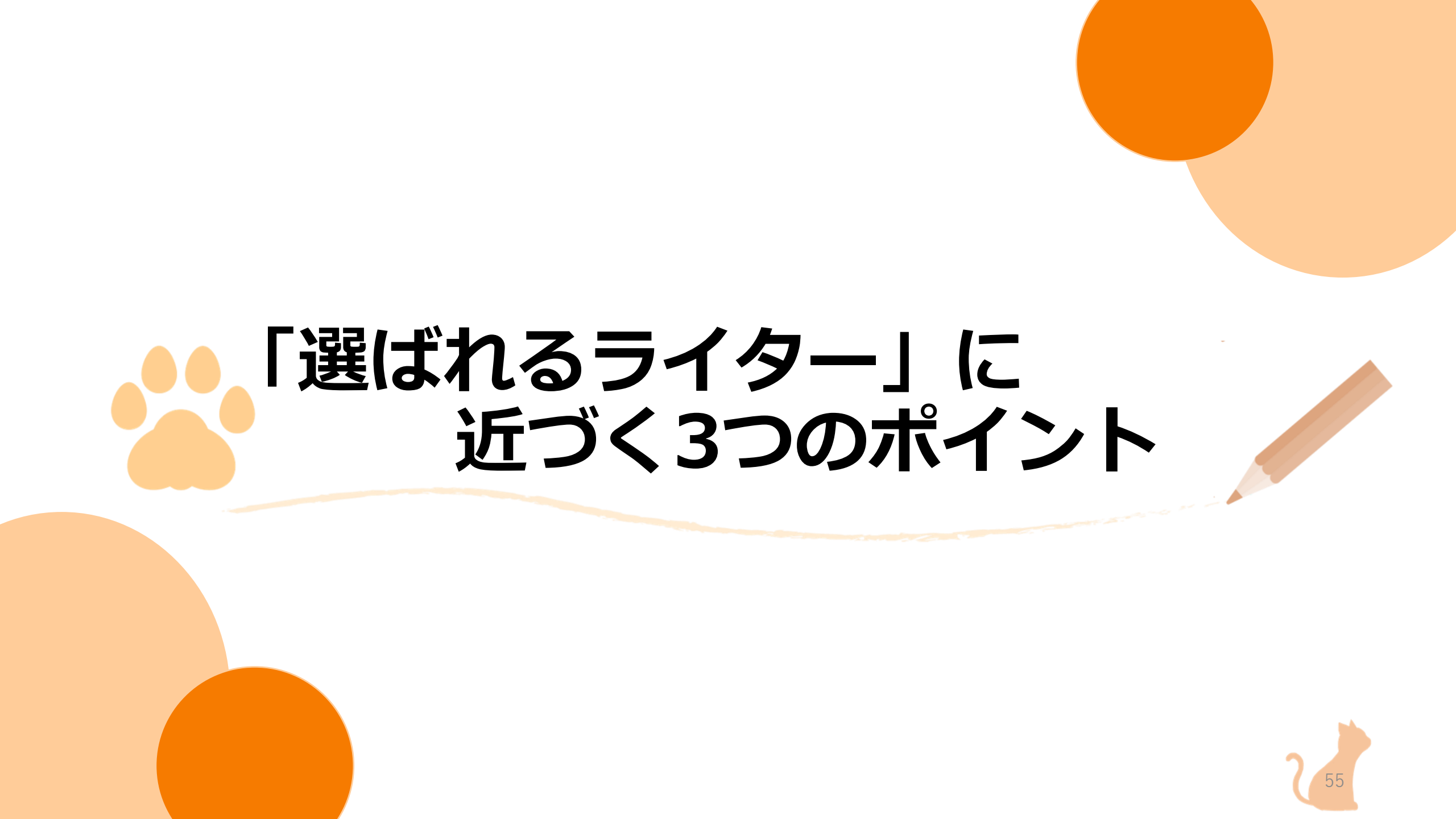
# 本日のメインテーマ



- 1 Webライターとは？
- 2 Webライターで稼げるようになる？
- 3 まず何をすべき？はじめの一步
- 4 読みやすい文章を書くコツ
- 5 「選ばれるライター」になるには？



# 「選ばれるライター」に 近づく3つのポイント





# 「選ばれるライター」に 近づく3つのポイント



たくさんの文章に触れる



自分を表現する・アピールする



スキルアップを目指し続ける





# たくさんさんの文章に触れる





# Web記事をたくさん読もう



なにげなく流し読みしている記事が  
実はテクニックの宝庫だったりする



「つい買ってしまった！」


その記事をじっくり読み込んでみる



文章に触れると、流れるような表現が  
湧き出やすくなる



# 自分を表現する アピールする



# アピールしないと埋もれる世界

## 会社に 所属



- ・自分の“席”や“名刺”が用意されている
- ・やるべき仕事は明確

## 個人で 稼ぐ



- ・自分の“ポジション”を自分で創る
- ・仕事は自分で獲得する



魅力的な「プロフィール」がカギ

# 魅力的なプロフィールの書き方

## ◎プロフィール作成のコツを一部だけ紹介

- ・ 具体的な数値、実績を入れ込む
- ・ 「5W1H」を意識する
- ・ 共感されやすいストーリー性のある表現 etc…

第三者と一緒に作ると…？

自分の魅力を再発見できる  
伝わりやすい客観的な表現ができる





# アピール力(営業力)が 収入アップに直結する

収入を  
増やしたい



アピール



- 単価アップ
- 契約本数アップ
- 好条件の案件をゲット

収入↑  
働きやすさ↑




# スキルアップを 目指し続ける





# スキルアップが自己実現になる



Webライターの入収入

⇒ 「単価×本数×時間」 で決まる

- ・ライティングスキルを高める
- ・得意分野を極める
- ・取材力をつける
- ・ワードプレスの習得
- ・SEOに特化する etc

1ヶ月の納品数を  
2~3倍にする



- ・構成の型を覚える
- ・リサーチ時間を短くする
- ・作業時間を増やす
- ・便利なツールを使いこなす……





# 「選ばれるライター」に 近づく3つのポイント



1 たくさんの文章に触れる



2 自分を表現する・アピールする



3 スキルアップを目指し続ける



最後に……



# 「信頼」の大切さについて





# 個人で稼ぐなら 「信頼」は何よりも大切！



- ・ コピペは絶対にNG！
- ・ 誤情報には要注意
- ・ 画像・イラストはフリー&商用OKのみ
- ・ 守秘義務を順守する
- ・ 納期やルールは必ず守る
- ・ 「報・連・相」を大切に



「信頼」が自分の未来につながります





## 本日のゴール



Webライターの**第一歩**がわかる



今日から「**行動**」できるようになる



成功するための**最短ルート**がわかる

成功するための最短ルートは…

**【正しい指導】を  
信頼できる人から受けること**





**「最短ルート」で選ばれるライターに！**

## **Webライターdeおうちワーク講座 実践コース**

～現役ライターが教える初心者向けスタートアップ3days講座～

確かな文章力・構成力と

魅力的なプロフィールを武器に……

**クラウドワークスでライター案件の獲得を目指す  
実践型のオンライン講座です！**

# 2020年10・11月開講コース

## 【講座の期間】

**2か月間**で「脱・初心者ライター」になれる  
短期集中&徹底サポートクラス

## 【日程】

- ◎ 10月~11月の2か月間
- ◎ 2週に1回のオンライン授業  
(詳しい日程は申込み後に相談して決定します！)

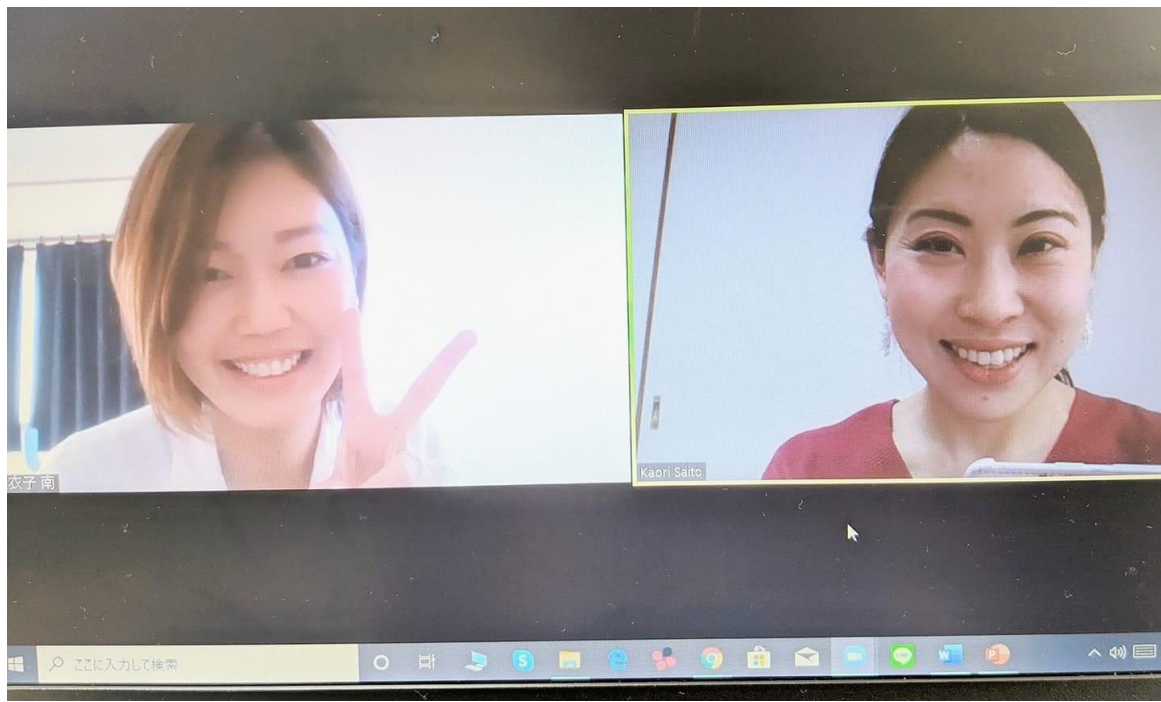


# Webライターdeおうちワーク講座 実践コース

Q.どんな風に講座を受けるの？

**A.完全オンライン型講座**

**ご自宅や好きな場所から受講できます♪**



# Webライターdeおうちワーク講座 実践コース

Q. どのくらい時間がかかる？

A. 座学&ワーク：**1回2時間×3回**

この他、講座期間である2か月間は

**オンライン型の動画学習・記事の個別添削アドバイス・個別でのチャットサポートが自由に受けられます♪**

## ◎ 講座カリキュラム

### DAY1

#### できるWebライターのためのライティングスキル講座

- ・自分のオリジナル記事作成
- ・文章構成の3つの「型」
- ・見出しの付け方とコツ
- ・ペルソナの考え方
- ・SEOに関する基礎知識

### DAY 2

#### 魅力を格段にアップさせるアピール力向上講座

- ・自己発信するメリット
- ・魅力的なプロフィールを実際に作り上げる
- ・ブログ、SNS運営について
- ・ワードプレスの基礎知識

### DAY 3

#### 選ばれるライターのための実践力アップ講座

- ・作成記事、プロフィールを公開する
- ・仕事を獲得する営業方法
- ・選ばれる提案文の書き方
- ・文字単価をアップする方法
- ・ポートフォリオについて

上記のほか、日本おうちワーク協会運営

**「Webライターdeおうちワーク講座」をすべて受講できます！**



小さなお子さんがいて外に働きに行けないあなたへ

経験なし！スキルなし！ \でも大丈夫！/

読書感想文しか書いたことがない私でも、

おうちで仕事をはじめることができました！



非営利型一般社団法人

日本おうちワーク協会

WEBライターde

おうちワーク講座

0から月5万円  
目指しませんか？

1日4時間で

月20万円の収入も可能です！

認定資格  
が取得できる！

プロによる  
記事添削&  
アドバイス

WEBライターの  
基礎スキル

各分野のスペシャリストが  
お届けします！

※通常受講価格

29,800円（税別）



私たちにお任せください！

# Webライターdeおうちワーク講座 実践コース

～現役ライターが教える初心者向けスタートアップ講座～



## オウンドメディアに記名記事を掲載（添削付き）



協会が運営するオウンドメディアに  
ライターの名前入りで記事を掲載！

お仕事受注の際に、  
ライティング実績としてアピールできます。

# Webライターdeおうちワーク講座 実践コース

～現役ライターが教える初心者向けスタートアップ講座～



## ワードプレス実践練習環境をプレゼント



ワードプレスの投稿を実際に触って  
練習ができます！

お仕事受注の際に、  
「ワードプレス経験あり」と名乗れます！

# Webライターdeおうちワーク講座 実践コース

～現役ライターが教える初心者向けスタートアップ講座～



## 特典③

### 「日本おうちワーク協会認定Webライター」に!!



認定試験に合格すると

「一般社団法人日本おうちワーク協会認定WEBライター」  
認定資格が取得できます！

お仕事受注の際の、立派な肩書きになります！

# Webライターdeおうちワーク講座 実践コース

～現役ライターが教える初心者向けスタートアップ講座～



**添削依頼は何度でもOK!!**

**2か月間いつでもでも相談可能なチャットサポート**



**受講期間中は24時間いつでも無制限で  
質問・相談が可能です！**

**受講後、案件獲得まで徹底サポートいたします**



# Webライターdeおうちワーク講座 実践コース

～現役ライターが教える初心者向けスタートアップ講座～



## 特典5

希望者はライターチームに所属可能!!

協会からのお仕事斡旋メルマガにもご招待



講座修了後は、仕事斡旋や記事添削依頼ができるライターチームに所属できます!

仕事紹介やライター仲間との交流を楽しめます♪

# Webライターdeおうちワーク講座 実践コース

～現役ライターが教える初心者向けスタートアップ講座～



過去の参加者アンケートでは…

**満足度100%!**

## 参加者のリアルな声

「丁寧な講義で進み方やゴールも分かりやすく  
楽しく勉強することができました！」

「ポジティブフィードバックとその人に適した  
アドバイスをしてくれて、本当に信頼できる  
存在でした！」

# Webライターdeおうちワーク講座 実践コース

～現役ライターが教える初心者向けスタートアップ講座～

好きな時間に好きな場所で  
“文章”を仕事に

ド素人主婦がライターになったら、ちょっと自由になれた



# Webライターdeおうちワーク講座 実践コース

現役ライターによる

「初心者向けスタートアップ講座」

(2時間×3回講座+2か月間の徹底サポート)

参加費：通常59,800円


+

おうちワーク協会が提供する

「Webライターdeおうちワーク講座」

通常価格:29,800円

通常価格89,600円



当セミナー参加者限定

**特別価格**

**59,800円**

※3日以内に

申込みいただいた方のみ



ありがとうございました！



質疑応答タイム



アンケートご協力のお願い

