



非営利型一般社団法人

日本おうちワーク協会

# WEBライターdeおうちワーク講座 入門コース

日本おうちワーク協会認定  
Webライター講師  
郷戸あづさ

# 入門コースのゴール



Webライターの**第一歩**がわかる



今日から「**行動**」できるようになる



成功するための**最短ルート**がわかる



非営利型一般社団法人

日本おうちワーク協会

# 自己紹介: 郷戸 あづさ (ゴウドアツサ)

## プロフィール

住 所 : 愛知県名古屋市

家族構成 : 夫(12歳年上)と愛犬

好きなこと : 昼寝・ポテチ・漫画やアニメ

職 歴 : 営業職8年・経理職のパート

ブ ログ 歴 : 2020年1月～ ※計250記事以上を自分で書いてきた。



非営利型一般社団法人

日本おうちワーク協会

# 自己紹介をお願いします 各自1分間

■お名前

■お住まい

■家族構成

■現在のお仕事や活動

(ライター歴・ブログ歴・その他あれば)

■今日のセミナーで何を得て帰りたいですか？

■Good&New！

差し支えない範囲で  
自己紹介して  
いただければOKです♪



非営利型一般社団法人

日本おうちワーク協会

# ライターを始める前の私の現状



家庭の事情で外で働く時間を増やせない。  
パート代は頭打ち。



少しでも収入を増やしたくて副業ブログを始めた  
(月5万円目標)



ブログ1記事(2,000文字)書くのに5時間もかかっていたので、更新数も収益も増えない

# 副業ブログを始めて8か月目にして絶望・・・

記事を書こうとすると、  
寝る時間や家族時間が  
削られていく・・・

家で月5万円を1日でも  
早く稼げるように  
になりたい



# 悩みを解決するために私がやったこと



1年前の7月22日  
私も「入門コース」に  
参加しました！

「文章を書く」ことも  
独学では限界がある。  
ちゃんと教わろう！



非営利型一般社団法人

日本おうちワーク協会

# 転機は南マイコ先生のWebライター講座！



南マイコ先生の「Webライター講座」を受けたら…

- 1記事**2,000文字**を**2時間**で書けるようになった
- ブログ記事更新の頻度が上がり、**ブログの収益がUP**
- 睡眠時間や家族との時間を削らずに**副業ができるように**

日本おうちワーク協会認定  
Webライター講座 上級インストラクター




非営利型一般社団法人

日本おうちワーク協会

# 自信がついてWebライターも始めた私！



2020年10月  
Webライターデビュー！  
30記事5万円  
(1記事平均3,000文字  
⇒文字単価0.5円)

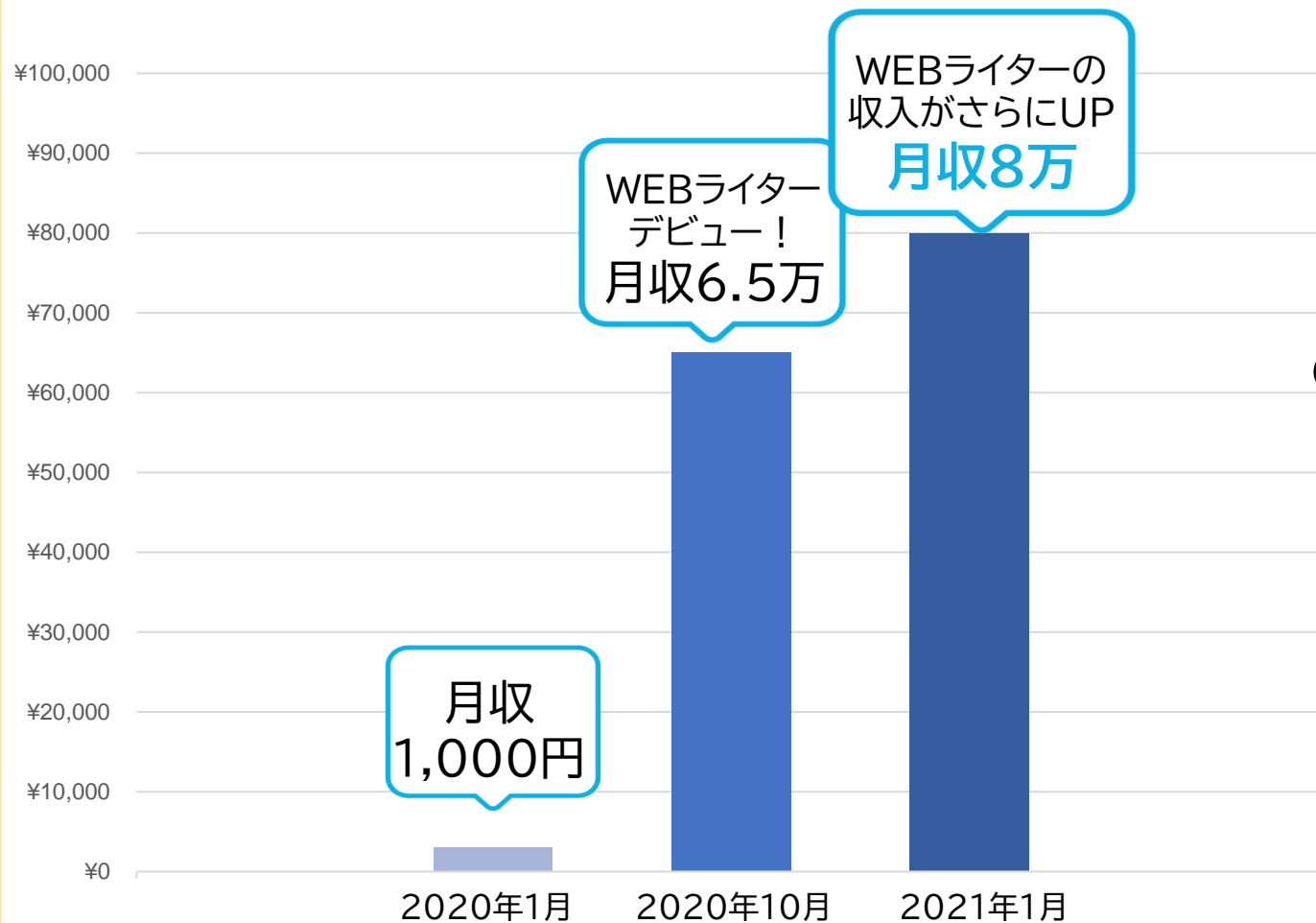


2021年1月  
文字単価1.8円を獲得！  
9記事5万円  
(1記事平均3,000文字)



ライティングスキルと  
収入UPのおかげで  
在宅ワークが軌道にのった  
家族ともゆっくりできる

# パートの半分の時間で2倍の収入を得ることも可能



文字単価1.8円の1月  
9記事で5万(作業27時間)

パートの半分の時間で  
2倍の収入を得ることも  
可能!



非営利型一般社団法人

日本おうちワーク協会

# ライターという収入源で得たもの

女子会ランチ

美容院・洋服



夫へプレゼント

家族旅行



パート代だけのときは  
働ける時間と収入が限られていた。  
「無駄使いしたくないな…」と  
諦めていましたが、  
ライターという安定した収入源が  
あるので、心晴れやかにプチ贅沢！



非営利型一般社団法人  
日本おうちワーク協会

日本おうちワーク協会認定  
Webライター講座 上級インストラクター

## 『南マイコ先生』に教わりました！

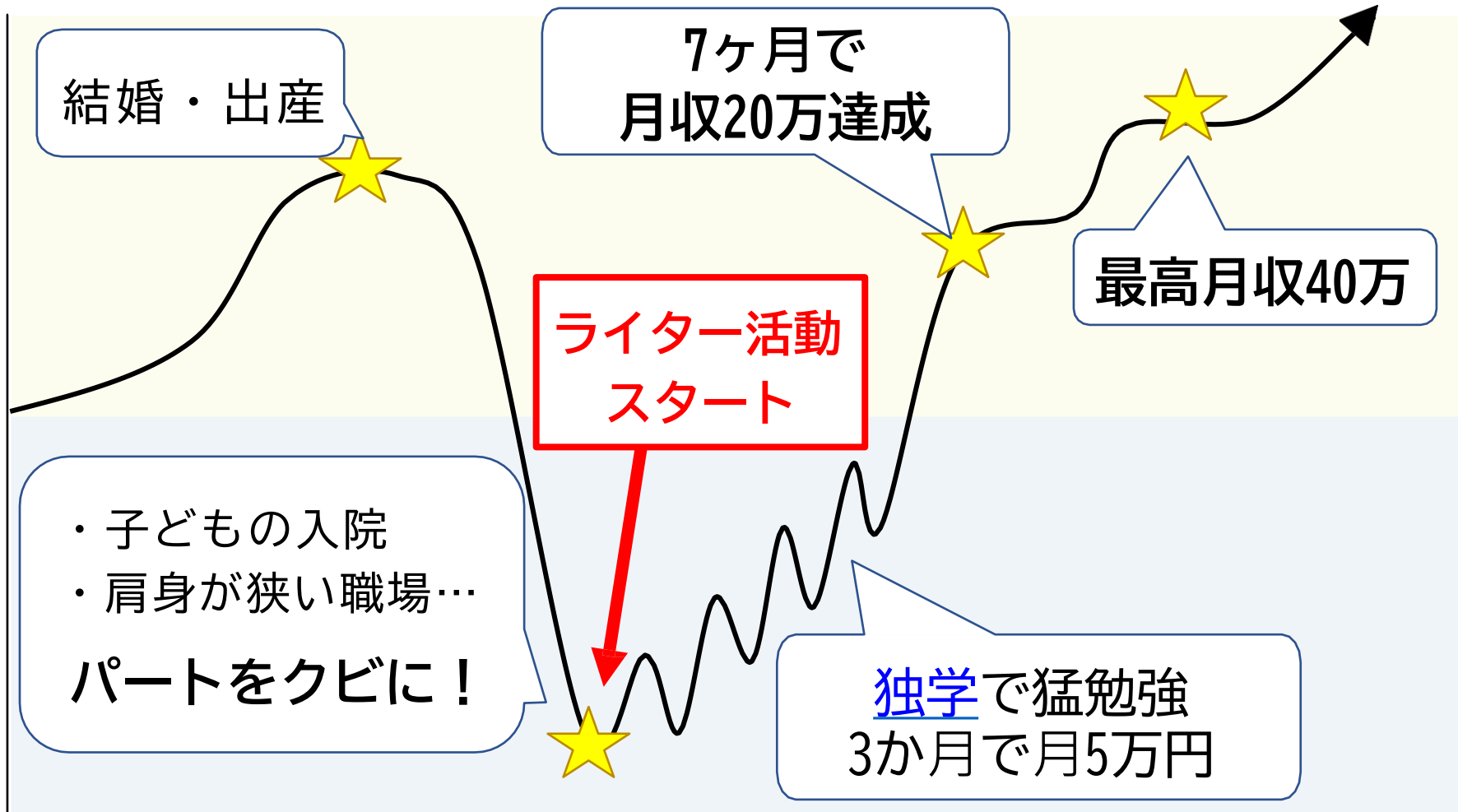
2児のママ・完全在宅にて月30万円以上を稼ぎ続けるマルチWebライター



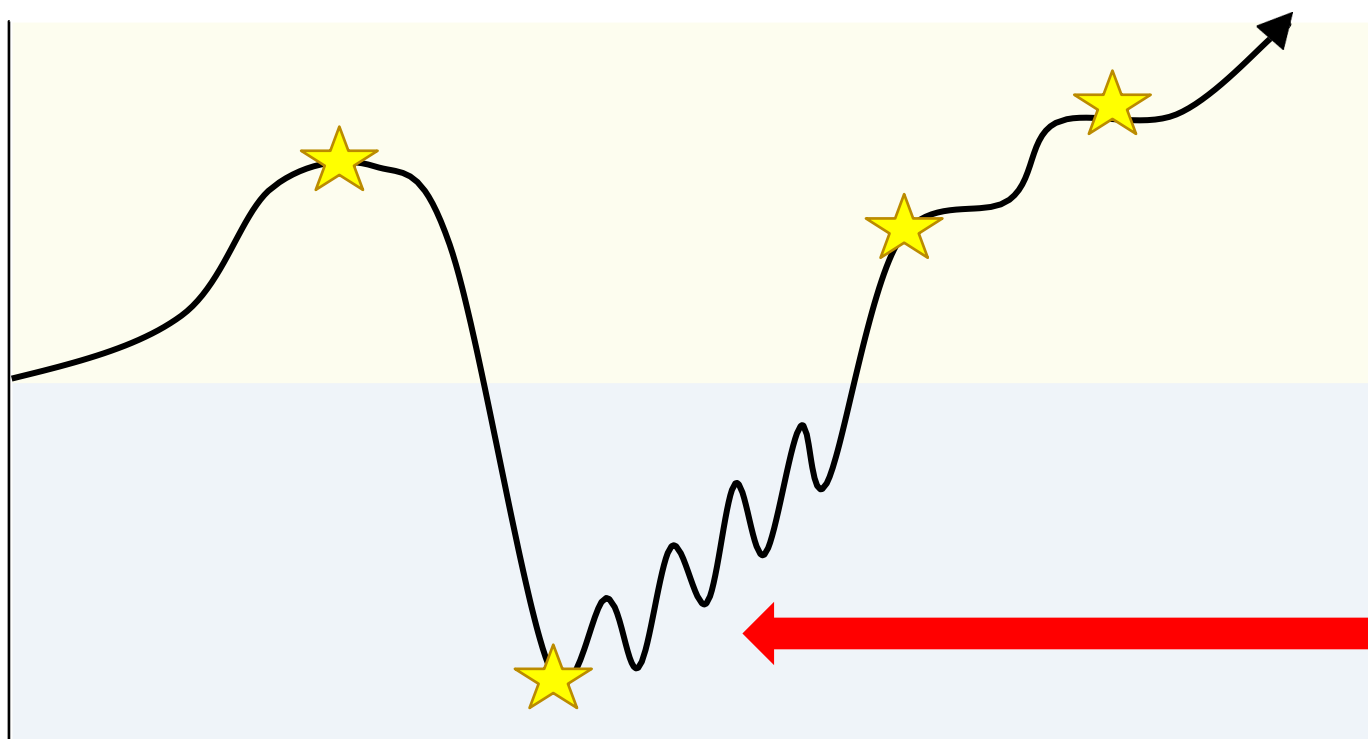
元理学療法士で  
Web関連事業は未経験

- ◆ これまでに800を超える記事を執筆！
- ◆ 株式会社SMS運営『介護経営ドットコム』、ナイル株式会社運営『Appliv』をはじめ、複数の企業と継続契約中
- ◆ 保護猫活動を支援する『日本猫ねこ協会』の専任ライターとして、人気保護猫カフェや有名ネコYouTuberへの取材も実施
- ◆ 在宅ママライター支援アドバイザーとしても活動中

# 波乱万丈！ 南マイコ先生ライター活動遍歴



# 南マイコ先生がライター講座をする理由



人生の可能性を広げられる  
「Webライター」を続けてほしい！

初心者ライターは正しい知識・  
スキルがないとワーキングプア  
になってしまいがち…

- しなくていい苦勞をできるだけカット
- スツと高単価がとれるように
- 二人三脚で学べる講座を開催

# ライターという仕事の魅力

好きな時間に好きな場所で  
“文章”を仕事に

ド素人主婦がライターになったら、ちょっと自由になれた

自宅で  
自分のペースで  
自由に働ける

子どもと一緒に  
旅行も習い事  
など出費も  
惜しまない！

NOストレス  
認められる喜び

自分の成長  
可能性は無限大

# 2021年7月12日発売「美人百花」に掲載されました！



日本おうちワーク協会

38  
オンライン(全国)  
スキル習得

## ブログやWEBライターのおうちワークで輝く

専業のためのスキルアップや働く女性を増やせる学べる場を提供。必要なのはPCとインターネット環境だけ。スキルを身につけることで、起業や副業にチャレンジし、自信をもって働く女性が増えています。Webライターの養成講座では、基礎スキルを動画で学習。ライバルに差をつけるWordPress操作も身につけ、認定ライターとして資格の取得が目標です。好きな時間にくり返し学べる人気のオンライン学習コースです。

おうち起業ができる環境を提供

女性が中心の講座。専業主婦も講師も女性多数。多くの受講生が起業家としてあり、実践的な指導が受けられます。

人気の「プロブロガーおうちワーク講座」

Google AdSenseを使ってブログを収益化する方法講座。初めての方でも無料のオンラインセミナーあり。

ネットの強みに活かそう！

副業や在宅ワーク。「どろが自分に合っているかわからない」という方にはおうちワーク講座の無料相談がおすすめです。

DATA

住居登録地域講座  
週中夜間  
URL: <https://uowork.jp/>

MENU

Webライター(おうちワーク講座) (約1ヶ月) 402,750円(税別)  
定額制に合わせた価格 401,750円

# 本日のメインテーマ



Webライターとは？



Webライターで稼げるようになる？



Webライターのはじめの一步



読みやすい文章を書くコツ



「選ばれるライター」になるには？



非営利型一般社団法人

日本おうちワーク協会

# Webライターとは

WEB上に文章を  
書く人(仕事)のこと



非営利型一般社団法人

日本おうちワーク協会

# 副業にWEBライターがオススメな3つの理由

- 時間や場所に縛られず、**自分で働く時間をコントロール**することができる
- パソコンとインターネットがあれば、個人（主婦）でも初期費用をかけず、**リスクなしで開始**することができる
- インターネット市場が成長中！  
「Webライター（WEB上に文章を書ける人）」の**需要が上がっている**



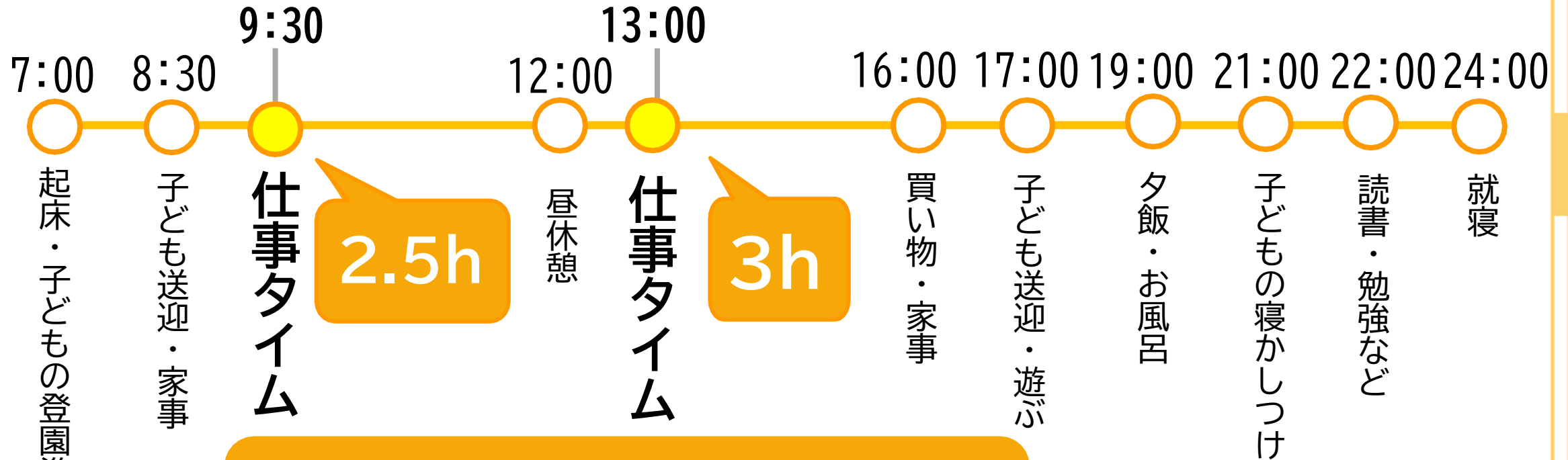
非営利型一般社団法人

日本おうちワーク協会

# 副業に向いてる理由1: 働く場所・時間を自分でコントロールできる



## 1日のタイムスケジュール (平日)



1日の作業時間は5~6時間  
自分の好きなペースで仕事ができる



非営利型一般社団法人

日本おうちワーク協会

# 副業に向いてる理由2:誰でもすぐ始められる!

PC



スマホ



メールアドレス



書類関係



初期費用なし

資格・申請は特に必要なし


性別も年齢も関係なし



非営利型一般社団法人  
日本おうちワーク協会

## 副業に向いてる理由3: Webライターの需要が上がっている！

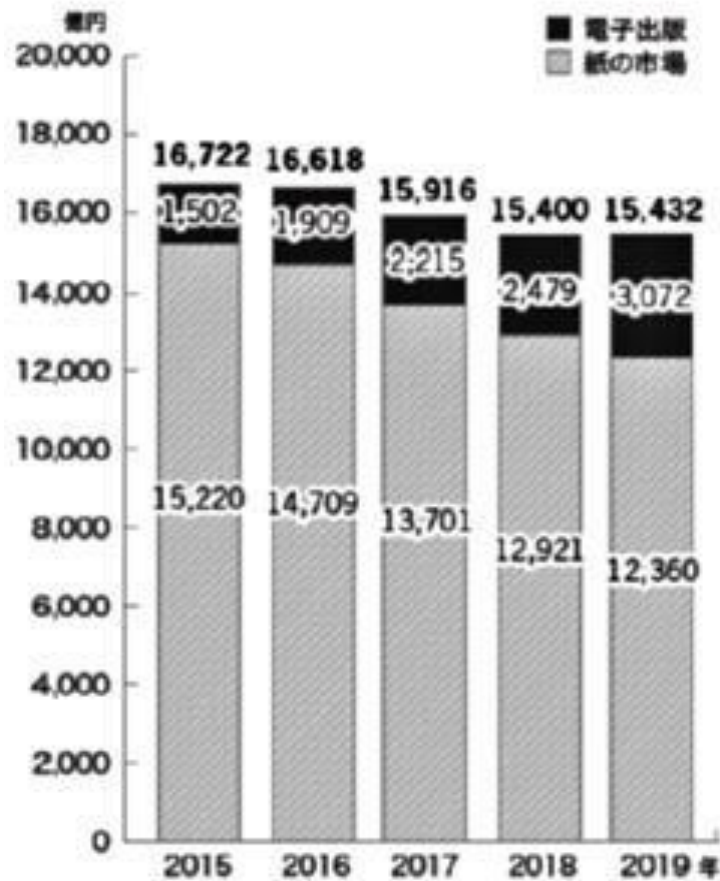
- コラム記事
- 商品のレビュー記事
- アフィリエイト記事
- ブログ記事
- 取材・インタビュー記事
- ニュース記事 etc…



WEB上にある文章は幅広い！  
すべてWebライターの仕事になる

# 副業に向いてる理由3: Webライターの需要が上がっている！

■紙の出版市場と電子出版市場合計



雑誌を読むのもネットの時代！

2019年  
電子出版市場  
23.9%増

WebライターのニーズUP ↑

# 副業に向いてる理由3: Webライター的需求が上がっている!

The screenshot shows a Yahoo! News article titled "【コロナ禍の通販・EC市場】2020年は17%増の13.7兆円、2021年は10%増の15兆円超と予測". The article text states that the e-commerce market scale is projected to reach 16 trillion yen by 2022, a 9.1% increase from 2021. It also notes that net retail accounts for over 80% of the total e-commerce market.

YAHOO! ニュース JAPAN lov\*\*\*\*\* 58ポイント

キーワードを入力 | Q

トップ 速報 ライブ 個人 オリジナル みんなの意見 ランキング

主要 | 国内 | 国際 | 経済 | エンタメ | スポーツ | IT | 科学 | ライフ | 地域

### 【コロナ禍の通販・EC市場】2020年は17%増の13.7兆円、2021年は10%増の15兆円超と予測

5/27(木) 9:01 配信 0

総合マーケティングビジネスの富士経済が発表した通販・EC (e-コマース) の国内市場調査「通販・e-コマースビジネスの実態と今後 2021」によると、2021年の通販・EC市場の規模は前年比10.1%増の15兆1127億円、2022年は16兆4988億円 (2021年比で9.1%増) にまで拡大するとしている。

最も規模が大きいのはネット通販で全体の8割以上を占める。2021年はECのみで13兆3092億円で前年比11.5%増と予測。2022年には14兆6813億円まで拡大する。カタログ通販、テレビ通販は横ばい傾向が続く見通し。

ネットショップ 掲載者フォーラム

1 / 4

通販・EC市場規模

物を買うのもネットの時代!

2020年

ネット通販市場17%増

⇒2022年は16兆円まで拡大の見込み

WebライターのニーズUP ↑

# Webライターとは

## WEB上に文章を書くお仕事 これからの時代に合ったお仕事

- 時間と場所に縛られず、自分で働く時間をコントロールできる
- 誰でも今すぐスタートできる
- 忙しいママさん、会社員の方でも副収入を得る仕事としてピッタリ！



非営利型一般社団法人

日本おうちワーク協会

～Memoタイム～

## 自分の「得意・好き」を書き出してみよう！

自分のこれまでの人生、様々な経験からくる「得意」「好き」はライターとしての“専門性”として発揮できる武器になることも多々。

ライター活動をスタートする前に、  
自分自身の“武器”を探してみましよう。



# 本日のメインテーマ



Webライターとは？



Webライターで稼げるようになる？



Webライターのはじめの一步



読みやすい文章を書くコツ



「選ばれるライター」になるには？



非営利型一般社団法人

日本おうちワーク協会

# Webライターへの報酬のしくみ

## ◆文字単価制：1文字あたり〇円

例) 1文字1円、文字単価3円で5,000文字前後

## ◆記事単価制：1記事あたり〇円

例) 1,500～2,000文字で2,000円



# 『月5万円』をイメージしてみよう

Webライターの入収入

⇒ 「単価 × 納品本数 × 作業時間」 で決まる



- ・ 文字単価：1円 ⇒ 5万文字
- ・ 1時間で約1,500文字 ⇒ 約33.3時間

1日3時間 × 11日

or

1日1.5時間 × 22日

自分のペースで月5万円は十分稼げる！

# 気になる「お金」の話 1文字あたりの相場は？



正直、**超ピンキリ！！**

## 1文字あたりの単価

誰でも気軽に書ける文章	: 0.1~1円
ライティング技術・実績が必要	: 1~3円
豊富な知識・実績・信頼が必要	: 3~5円以上

◎付加価値があると報酬がアップしやすい

# 報酬は自分次第でUPできる

ライターの手賃はピンキリ……

だからこそ、

自分次第でどんどん収入をUPできる

自分のペースで月5万は十分稼げる！



非営利型一般社団法人

日本おうちワーク協会

～Memoタイム～

自分の「目標」「理想」を自由に描こう！



ライター活動をスタートして、  
どんな未来を叶えたいですか？

今の収入に+月5万円  
(年間60万円) できたら、  
どんなことに使いたいですか？

# 本日のメインテーマ



Webライターとは？



Webライターで稼げるようになる？



Webライターのはじめの一步



読みやすい文章を書くコツ



「選ばれるライター」になるには？



非営利型一般社団法人

日本おうちワーク協会

# WEBライターを仕事にする3つのステップ

**STEP 1 : 応募する**

**STEP 2 : 記事を書く**

**STEP 3 : クライアントへ納品する**



非営利型一般社団法人

日本おうちワーク協会

# クラウドソーシングサイト情報

- クラウドワークス
- ランサーズ

まずはこの2つに  
登録してみよう！

- サグーワークス
- シュフティ
- ココナラ : 自分のスキルを販売できる
- ママワークス : 女性向けの在宅ワーク求人が豊富

参考URL : <https://chibikaijyu-mama.xyz/mamaworks-osusume-zaitakuwork/>



非営利型一般社団法人

日本おうちワーク協会

# クラウドソーシングサイトとは？

仕事を  
依頼したい



仕事を  
探したい

## メリット

- ・ 簡単な依頼も多くスタートにはぴったり
- ・ 1記事単位で始められる
- ・ 契約や支払いなどのトラブルの心配なし

# そのほか仕事を見つける方法

---

## ◆一般求人サイト

例：Indeed、マイナビ、ヤフー仕事検索 etc…

## ◆メディア内「ライター募集」へ問い合わせ

例：[ママスタセレクト](#)、[Googirl](#)、with online、[ねとらぼ](#) etc…

## ◆ライター向け求人紹介サイトに登録

例：[ライターステーション](#)、[KAC00\(カコー\)](#)、[PENYA](#) etc…

## ◆[SNS](#)・[ブログ](#)経由で仕事を得る

# 1記事も書いたことないから不安な人へ



「自分にできるかな？」  
と求人を見ながら  
丸1日、丸2日…

とにかく  
行動してみよう！

# 「行動する」と見えること

## ◆ “自分” の強み・弱点・クセ

- ・どのくらい文章が書けるのか？
- ・どのくらい時間がかかるのか？
- ・どんなテーマが得意なのか？

## ◆Webライター業務の流れ

## ◆クライアント（編集者）が求めること etc…



まずは一度、書いてみよう！

# Webライターを始め方 STEP1:応募する

クラウドソーシングサイトに登録して  
仕事に応募しよう

**【行動】 【挑戦】** してみよう！



非営利型一般社団法人

日本おうちワーク協会

# WEBライターを仕事にする3つのステップ

STEP 1 : 応募する

STEP 2 : 記事を書く

STEP 3 : クライアントへ納品する



非営利型一般社団法人

日本おうちワーク協会

# 本日のメインテーマ



Webライターとは？



Webライターで稼げるようになる？



Webライターのはじめの一步



読みやすい文章を書くコツ



「選ばれるライター」になるには？



非営利型一般社団法人

日本おうちワーク協会

# 読みやすい文章を書く3つのコツ

- ① 「Webの特性」を理解する
- ② 「結論優先」を意識する
- ③ 「未来像」を大切にする



非営利型一般社団法人

日本おうちワーク協会



非営利型一般社団法人

日本おうちワーク協会

# ① 「Webの特性」を理解する

# ①「Webの特性」を理解する

Webライティングとは＝Web上に文章を書くこと



Web媒体  
サイト・ブログ・SNSなど

暇つぶしやスキマ時間に  
「無料」で読む（見る）

ココが違う

流し読み、飛ばし読み





紙媒体  
雑誌・書籍など

興味がある人が「お金」を  
払って購入する

じっくり読まれやすい

# ①「Webの特性」とは

読みやすさ、分かりやすさを意識する  
読み手の興味を惹くような文章を書く



# WEB上の文章は「読まれません！」

- ネットユーザーは忙しい
- スキマ時間でさっと情報がほしい
- スマホでスクロールしながら読むことが多い



ユーザーがほしい情報をパッと提示する  
PREP法でのライティングがおすすめ



非営利型一般社団法人

日本おうちワーク協会

## ② 「結論優先」を意識する

# 『PREP法』とは？

- Point : 結論を先に
- Reason : 理由・根拠
- Example : 具体的・詳細
- Point : もう一度結論＋まとめ



# 例文①「ダイエット」



PREP法を使わないと・・・

夏が目前に迫ると、ダイエットをしようと思える方が増えますよね。水着のシーズンは、つい身体のラインを気にしてしまうものです。今回おすすめしたいのは「〇〇ダイエット」ですが、効果を実感するには3～4か月の継続が必要となります。口コミでも継続して取り組んだ方の評価が高いため、「〇〇ダイエット」に取り組むなら、夏を待たずに今から始めたほうがいいでしょう。

# 例文①「ダイエット」



## PREP法を使って書くと…

- P** 夏までにキレイになりたいなら、今から「〇〇ダイエット」を始めるべき。
- R** なぜなら、〇〇ダイエットは3か月以上継続すると、より一層効果を実感しやすくなるからです。
- E** 実際に利用者の口コミをみると3~4か月後の変化を喜ぶ声であふれています。
- P** 自慢の水着姿で夏を楽しめるよう、今から〇〇ダイエットをスタートしましょう。

# 【ワーク】PREP法で伝えてみよう！

テーマ：あなたの「好きな季節」を伝える

手がとまってしまったときは1行ライティングから始めてみよう

- Point: 結論を先に 「私は〇〇が好きです。」
- Reason: 理由・根拠 「なぜなら、□□だからです」
- Example: 具体的・詳細 「たとえば、△△ということがあります」
- Point: もう一度結論 「だから、私は〇〇が好きです」

# 【ワーク】PREP法で伝えてみよう！

テーマ：あなたの「好きな季節」を伝える

**P** 私の好きな季節は「5月の春」です。

**R** なぜなら、スギ花粉が終わって快適に過ごせるからです。

**E** お散歩に出かければ鼻いっぱい広がる新緑の香りに癒されます。気温も25度前後でカラッとしているので、晴れた日のお洗濯も気持ちがいい！

**P** 家事もはかどり、家族で外に出かけるのも楽しい季節なので5月の春が大好きです。



非営利型一般社団法人

日本おうちワーク協会

## ③ 「未来像」を大切にする

# 『ベネフィットライティング』

---

行動した先で得られるポジティブな「価値」「未来」  
を文章に落とし込むこと

ベネフィットを取り入れることで、以下の効果が得られる

- 読み手に**価値**をより感じてもらえる
- 読み手の**興味**をより惹くことができる

# 『ベネフィット』は人を動かす力がある



読み手が  
行動をおこす  
※モノを購入する、  
しっかり読んでもらえる等



# 例文1: ダイエットジム紹介

「ウリ」「サービス特徴」ばかりを伝えても欲しくならない

**×** 入会金無料・女性限定・割引キャンペーン

行動した先で得られるポジティブな「価値」「未来」

**◎** 1ヶ月後の同窓会で「キレイになった」と言われたい方へ

## 例文2:赤ちゃんの寝かしつけグッズ紹介

「ウリ」「サービス特徴」ばかりを伝えても欲しくならない

 赤ちゃんが泣きやむおすすめグッズ

行動した先で得られるポジティブな「価値」「未来」



すぐに泣き止む！ストレス軽減でママも赤ちゃんも笑顔になれるおすすめグッズ

# 『ベネフィット』と『メリット』の違い

“メリット”とは、その商品・サービスのウリや特徴のこと

例) 入会金無料・女性限定・割引キャンペーン


読者からしてみれば、「で、それが私の何に役に立つの?」となってしまう。  
⇒購入に至らない(行動がおきない)

“ベネフィット”とは、もたらされる恩恵のこと

例) 1ヶ月後の同窓会で「キレイになった」と言われたい

「この商品を買った先に起こる明るい未来」「~だったらいいな」「~したいな」  
⇒購入に繋がる(行動をおこしたくなる)

# 「幸せな未来」が人を動かす



- ・商品を購入する
- ・サービスを利用する
- ・背中を押されて次の一步を踏み出す etc...

幸せな未来



行動



## 『ベネフィット』

# 【ワーク】ベネフィットを考えてみよう！

## ベネフィットを考えるコツ



- ①ユーザーの目線に立つ
  - ②ユーザーの悩んでることは？
  - ③その悩みが解決されたら、どんなふうになれる？
- ※明るい未来を具体的に想像して書く

**テーマ:最新のロボット掃除機(ルンバ)を紹介する**

**ユーザー:**

30歳のママ。1歳の子供がいる。猫を飼っている。  
ズボラな性格で、家事は得意じゃない。  
育児に追われていて、家事まで行き届かない。

# 【ワーク】ベネフィットを考えてみよう！

テーマ:最新のロボット掃除機(ルンバ)を紹介する

ユーザー:

30歳のママ。1歳の子供がいる。猫を飼っている。

ズボラな性格で、家事は得意じゃない。

育児に追われていて、家事まで行き届かない。

例)

- ・ 1日15分のゆったり読書タイムが作れる
- ・ 掃除下手なズボラ主婦でもホコリと縁を切れる

# Webライターの始め方 STEP2:記事を書く

## 読みやすい文章を書く3つのコツ

- ① 「Webの特性」 = Web上の文章は読まれない
- ② 「結論優先」 = 欲しい情報を先に
- ③ 「未来像」 = 悩みが解決された  
明るい未来が人を動かす



非営利型一般社団法人

日本おうちワーク協会

# 【知らないと損する基礎】漢字の使用率

読みやすい文章のバランス  
漢字3割：ひらがな7割：(カタカナ0～1割)

漢字が多いと読みづらさを感じたり、堅く重い印象に。  
ひらがなが多すぎると、締まりのない印象に。



# 漢字3割:ひらがな7割

## 例文

上司に報告書を提出した所、難解な漢字が多すぎて理解し難いと言われた。

## 修正後

上司に報告書を出したところ、むずかしい漢字が多すぎて分かりにくいと言われた。

漢字率を下げるコツ:言い回しを変える

提出した ⇒ 出した  
難解な ⇒ むずかしい  
理解し難い ⇒ 分かりにくい

漢字率を下げるコツ:  
具体的な意味をもたない名詞はひらがなに

所 ⇒ ところ

※とき(時)、こと(事)、もの(物)なども同様

# 【知らないと損する基礎】漢字の使用率

---

**漢字3割：ひらがな7割**

漢字率が下がると印象がやわらぎ、優しく読みやすくなる。

# 知らないことを知ることが「学び」の原点



『知らないこと』にすら気づいていない場合、調べるという発想もでてこない。

⇒解決策：  
経験者に相談する  
成功者に教わる



非営利型一般社団法人

日本おうちワーク協会

# WEBライターを仕事にする3つのステップ

STEP 1 : 応募する

STEP 2 : 記事を書く

STEP 3 : クライアントへ納品する



非営利型一般社団法人

日本おうちワーク協会

# WEBライターは「信頼」が何よりも大切！

- コピペは絶対にNG！
- 誤情報には要注意
- 画像・イラストはフリー＆商用OKのみ
- 守秘義務を順守する
- 納期を守る
- 「報・連・相」やルールを大切に

「信頼」が自分の未来につながります

# Webライターのはじめの一步

## WEBライターを仕事にする3つのステップ

- STEP 1 : クラウドソーシングサイトに登録&応募
- STEP 2 : 結論優先・明るい未来を意識して書く
- STEP 3 : 責任を持って取り組むことが大切



非営利型一般社団法人

日本おうちワーク協会

# 本日のメインテーマ



Webライターとは？



Webライターで稼げるようになる？



Webライターのはじめの一步



読みやすい文章を書くコツ



「選ばれるライター」になるには？



非営利型一般社団法人

日本おうちワーク協会

# WEBライターで稼げない人の特徴

1. ライティングスキルが正しく身につけてない
2. 自分売りをしていない
3. 継続できる環境がない



# 「選ばれるライター」に近づくポイント

- ① **スキルアップ**を目指し続ける
- ② 自分を表現する・**アピール**する
- ③ 「**正しいスキル×継続**」が最重要



非営利型一般社団法人

日本おうちワーク協会



非営利型一般社団法人

日本おうちワーク協会

# ①スキルアップを目指し続ける

# スキルアップが自己実現になる

Webライターの収入

⇒ 「単価 × 納品本数 × 作業時間」 で決まる

- 得意分野を極める
- 取材力をつける
- ワードプレスの習得
- SEOに特化する

- 構成の型
- リサーチのコツ
- 便利なツールを使いこなす

# 単価を上げる：専門知識をつける

WordPress：記事更新するときの専用ソフトウェア

SEO：書いた記事を検索上位にするための施策

The screenshot shows the WordPress dashboard interface. At the top, there's a notification for WordPress 5.8. The main area has a 'WordPress へようこそ!' message and a '始めてみよう' (Get started) section with a 'サイトをカスタマイズ' (Customize site) button. Below that, there are widgets for 'サイトヘルスステータス' (Site Health Status) showing '良好' (Good) and 'クイックドラフト' (Quick Draft) with a text input field.

The screenshot shows a Google search for 'webライター 始め方'. The search results are displayed with a search bar at the top. The first three results are highlighted with red boxes:

- 1. <https://sozawo.com/webwriter-start> - 【Webライターの始め方】現役ライターが実体験を暴露。最初...
- 2. <https://ymcschool.jp/ブロッガー一覧> - 初心者によるWebライターの始め方！Webライターの経験談を...
- 3. <https://lifelikewriter.com/ライターの仕事術> - 【まずは月3万】Webライターの始め方・7つの手順【未経験...

# スキルアップが自己実現になる

Webライターの収入

⇒ 「単価 × 納品本数 × 作業時間」 で決まる

- 得意分野を極める
- 取材力をつける
- ワードプレスの習得
- SEOに特化する

- 構成の型
- リサーチのコツ
- 便利なツールを使いこなす

# 作業効率を上げる:コツをつかむ・ツールを使う

## 『PREP法』とは？

- Point: 結論を先に
- Reason: 理由・根拠
- Example: 具体的・詳細
- Point: もう一度結論+まとめ



無料のキーワードリサーチ

### ラッコキーワード

(日: 関連キーワードツール (匿名・β版))

サジェストキーワード (Google/Bing/Youtube等) ・関連Q&A ・トレンド情報を一括で取得！  
コンテンツ制作における、検索意図・コンテンツニーズの把握が効率的になります。



## 「幸せな未来」が人を動かす



漢字使用率チェッカー

TOP

使用方法

このサイトについて

お問い合わせ

入力欄

こちらに文書を入力またはコピー&ペーストしてください。

長文の場合は時間がかかる場合があります。

漢字率を算出

リセットする

# 初心者の落とし穴

Webライターの収入

⇒ 「単価 × 納品本数 × 作業時間」で決まる

- 得意分野を定める
- 取材力を上げる
- ワードプレス等の習得
- SEOに特化する

- 1ヶ月の納品数を2~3倍にする

- 構成の型を使う
- リサーチのコツ
- 便利なツールを使いこなす

# 初心者こそ『高単価×作業の短縮』を目指す

	文字単価	納品本数	報酬	作業時間
A	0.5円	1本2,000字×10本	10,000円	1本5時間×10本 (50時間)
B	0.5円	1本2,000字×10本	10,000円	1本2時間×10本 (20時間)
C	1円	1本2,000字×10本	20,000円	1本2時間×10本 (20時間)
郷戸	1.8円	1本2,000字×10本	36,000円	1本2時間×10本 (20時間)
南	10円	1本2,000字×10本	200,000円	1本2時間×10本 (20時間)

# 書き続けることは大切 でも、“やみくもに書く”だけでスキルはつくの？

## 副業ブログを始めて8か月目にして絶望・・・

記事を書こうとすると、  
寝る時間や家族時間が  
削られていく・・・

家で月5万円を1日でも  
早く稼げるように  
なりたい



# NO

# 無思考な人VS思考する人:「思考する人」の圧勝！

- やり方やコツは？
- 便利なツールを使えてる？
- 自分の文章は正しい？
- どんな文章が求められている？
- 読者にとって価値のある記事を書けている？

添削を受けられる環境に  
身を置くことが  
成功への最短ルート！





非営利型一般社団法人


日本おうちワーク協会

## ②自分を表現する・アピールする

# アピールしないと埋もれる世界



## スキルアップしたら単価交渉が大事



会社

- 自分の“席”や“名刺”が用意されている
- やるべき仕事は明確



個人

- 自分の“ポジション”を自分で創る
- 仕事は自分で獲得する

# アピール力(営業力)が収入アップに直結する

## 収入

## 働きやすさ



- 単価アップ
- 契約本数アップ
- 好条件の案件をゲット



# どうやって自分をアピールするの？

## ◆ プロフィール



- 自分の強みが分からない
- 謙虚
- 過小評価

## ◆ 提案文



- テンプレで手抜き
- アピールポイントがズレてる
- 募集要項読んでる？

# 第三者と一緒にできると魅力の再発見に！

## プロフィール

- 具体的な数値、実績を入れ込む
- 「5W1H」を意識する
- 共感されやすいストーリー性のある表現

## 提案文

- 自分の「得意」と結び付けた一文を入れ込む

自分の魅力を120%表現できる  
印象に残りやすく、  
ライバルに差をつけられる



スキル(基礎・付加価値・営業力)をつけるには

上達するための環境が必要

独学の何倍ものスピードで

上達できます！

その分、はやく稼げる！



非営利型一般社団法人

日本おうちワーク協会



非営利型一般社団法人

日本おうちワーク協会

### ③ 「正しいスキル×継続」が最重要

# Webライターで成功する秘訣は・・・

## 正しいスキル × 継続



ダイエット器具を  
買ったなら痩せるのか？

＼NO／

自分の手を動かすから  
目標を達成できる



# 「選ばれるライター」に近づくポイント

- ① **スキルアップ**を目指し続ける
- ② 自分を表現する・**アピール**する
- ③ 「**正しいスキル×継続**」が最重要



非営利型一般社団法人

日本おうちワーク協会

# 入門コースのゴール



Webライターの**第一歩**がわかる



今日から「**行動**」できるようになる



成功するための**最短ルート**がわかる



非営利型一般社団法人

日本おうちワーク協会



非営利型一般社団法人

日本おうちワーク協会

**お疲れ様でした！**

**みなさまのライター活動に  
ぜひお役立てください ^^**

**ありがとうございました♪**